

Scheda Unica Annuale - Soddisfazione per il corso di studio concluso e condizione occupazionale dei laureati

Opzioni:

I dati **non includono** i laureati di corsi equivalenti dell'ordinamento D.M. n. 509/1999.

I dati sono confrontati con il totale della **classe di laurea** del complesso degli atenei.

Soddisfazione per il corso di studio concluso

dati aggiornati ad aprile 2022

Ateneo: **Università degli Studi di TRENTO - laurea magistrale biennale**

Classe: **psicologia (LM-51)**

Corso: **psicologia (LM-51)**

Laureati nell'anno solare 2021 (*valori assoluti*)

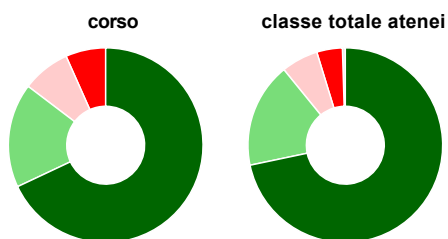
Laureati: **86**

Intervistati: **82**

Collettivo esaminato^(a): **78** [scheda di dettaglio](#)

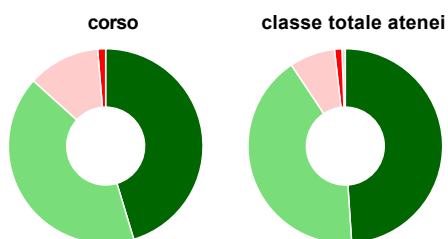
(a) Per una migliore confrontabilità della documentazione, si riportano i dati relativi ai **soli laureati che si sono iscritti al corso di laurea in anni recenti**, cioè a partire dal 2018: 78 di cui 75 intervistati.

Hanno frequentato regolarmente



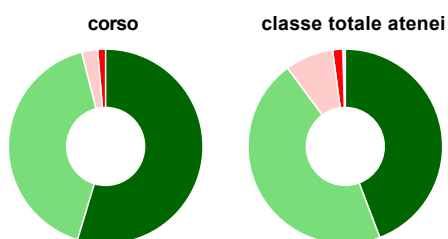
	corso	classe totale atenei
più del 75% degli insegnamenti previsti	68,0%	71,7%
tra il 50% e il 75%	17,3%	17,4%
tra il 25% e il 50%	8,0%	6,1%
meno del 25%	6,7%	4,3%
non rispondono	-	0,5%
Totale	100%	100%

Hanno ritenuto il carico di studio degli insegnamenti adeguato alla durata del corso di studio



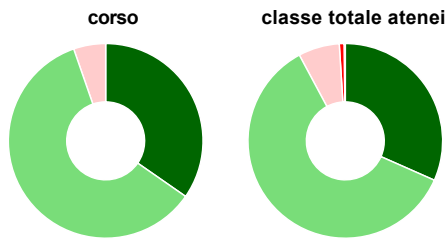
	corso	classe totale atenei
decisamente sì	45,3%	49,0%
più sì che no	41,3%	41,7%
più no che sì	12,0%	7,6%
decisamente no	1,3%	1,2%
non rispondono	-	0,6%
Totale	100%	100%

Hanno ritenuto l'organizzazione degli esami (appelli, orari, informazioni, prenotazioni, ...) soddisfacente



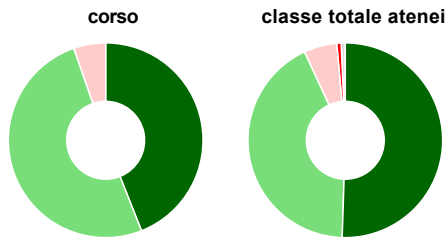
	corso	classe totale atenei
sempre o quasi sempre	54,7%	44,2%
per più della metà degli esami	41,3%	45,6%
per meno della metà degli esami	2,7%	8,0%
mai o quasi mai	1,3%	1,7%
non rispondono	-	0,4%
Totale	100%	100%

Sono soddisfatti dei rapporti con i docenti in generale



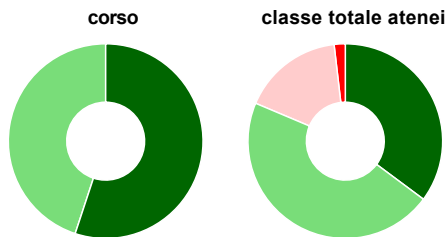
	corso	classe totale atenei
decisamente sì	34,7%	31,6%
più sì che no	60,0%	60,5%
più no che sì	5,3%	6,8%
decisamente no	-	0,8%
non rispondono	-	0,2%
Totale	100%	100%

Sono complessivamente soddisfatti del corso di laurea



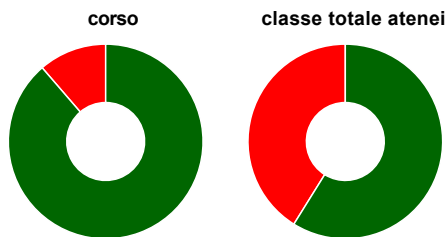
	corso	classe totale atenei
decisamente sì	44,0%	50,5%
più sì che no	50,7%	42,6%
più no che sì	5,3%	5,5%
decisamente no	-	0,7%
non rispondono	-	0,7%
Totale	100%	100%

Valutazione delle aule



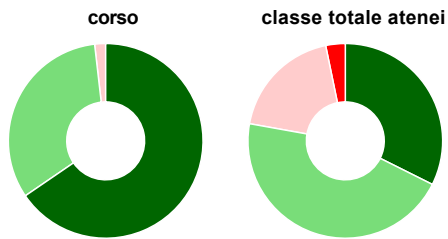
	corso	classe totale atenei
Hanno utilizzato le aule:	92,0%	95,5%
Valutazione (per 100 fruitori):		
sempre o quasi sempre adeguate	55,1%	35,2%
spesso adeguate	44,9%	46,2%
raramente adeguate	-	16,8%
mai adeguate	-	1,8%
Totale	100%	100%

Valutazione delle postazioni informatiche



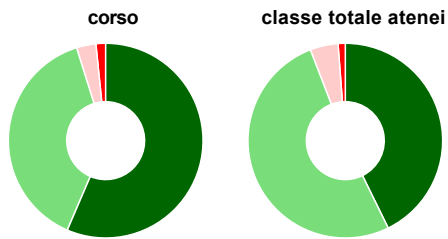
	corso	classe totale atenei
Hanno utilizzato le postazioni informatiche:	70,7%	57,2%
Valutazione (per 100 fruitori):		
in numero adeguato	88,7%	58,9%
in numero inadeguato	11,3%	41,1%
Totale	100%	100%

Valutazione delle attrezzature per le altre attività didattiche (laboratori, attività pratiche, ...)



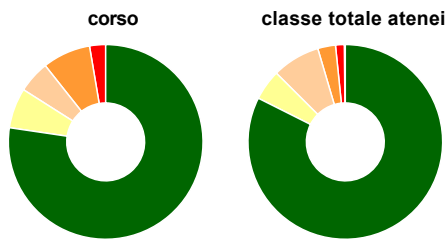
	corso	classe totale atenei
Hanno utilizzato le attrezzature per le altre attività didattiche (laboratori, attività pratiche, ...):	73,3%	68,6%
Valutazione (per 100 fruitori):		
■ sempre o quasi sempre adeguate	65,5%	32,4%
■ spesso adeguate	32,7%	45,4%
■ raramente adeguate	1,8%	18,9%
■ mai adeguate	-	3,2%
Totale	100%	100%

Valutazione dei servizi di biblioteca (prestito/consultazione, orari di apertura, ...)



	corso	classe totale atenei
Hanno utilizzato i servizi di biblioteca (prestito/consultazione, orari di apertura, ...):	82,7%	74,6%
Valutazione (per 100 fruitori):		
■ decisamente positiva	56,5%	42,7%
■ abbastanza positiva	38,7%	51,4%
■ abbastanza negativa	3,2%	4,7%
■ decisamente negativa	1,6%	1,2%
Totale	100%	100%

Si iscriverebbero di nuovo all'università?



	corso	classe totale atenei
■ sì, allo stesso corso dell'Ateneo	77,3%	82,4%
■ sì, ma ad un altro corso dell'Ateneo	6,7%	5,1%
■ sì, allo stesso corso, ma in un altro Ateneo	5,3%	8,0%
■ sì, ma ad un altro corso e in un altro Ateneo	8,0%	3,0%
■ non si iscriverebbero più all'università	2,7%	1,5%
■ non rispondono	-	0,2%
Totale	100%	100%

Ateneo: **Università degli Studi di TRENTO - laurea magistrale biennale**

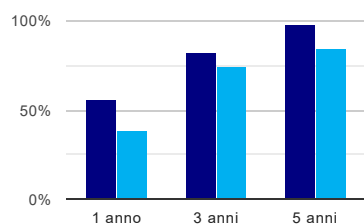
Classe: **psicologia (LM-51)**

Corso: **psicologia (LM-51)**

(valori assoluti)	Laureati	Intervistati	Collettivo esaminato ^(b)	
Laureati del 2020 a 1 anno:	86	68	48	scheda di dettaglio
Laureati del 2018 a 3 anni:	108	54	39	scheda di dettaglio
Laureati del 2016 a 5 anni:	125	87	63	scheda di dettaglio

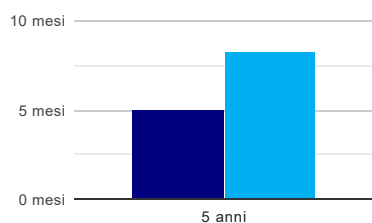
(b) Per una migliore confrontabilità della documentazione, si riportano i dati relativi ai **solli laureati che non lavoravano al momento della laurea**.

Tasso di occupazione⁽¹⁾



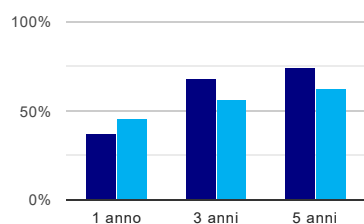
	1 anno	3 anni	5 anni
corso	56,3%	82,1%	98,4%
classe totale atenei	38,9%	74,7%	84,8%

Tempi di ingresso nel mercato del lavoro, dall'inizio della ricerca al reperimento del primo lavoro (medie, in mesi)



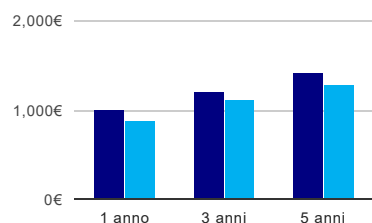
	1 anno	3 anni	5 anni
corso			5,1 mesi
classe totale atenei			8,3 mesi

Occupati che, nel lavoro, utilizzano in misura elevata le competenze acquisite con la laurea



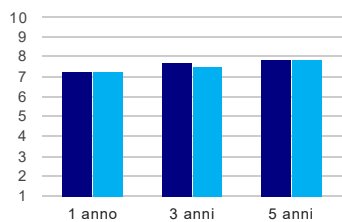
	1 anno	3 anni	5 anni
corso	36,8%	67,9%	74,1%
classe totale atenei	45,1%	56,3%	62,2%

Retribuzione mensile netta (medie, in euro)



	1 anno	3 anni	5 anni
corso	1.013€	1.209€	1.428€
classe totale atenei	898€	1.120€	1.298€

Soddisfazione per il lavoro svolto (medie, scala 1-10)



	1 anno	3 anni	5 anni
corso	7,3	7,8	7,9
classe totale atenei	7,2	7,5	7,9

(1) sono considerati occupati tutti coloro che dichiarano di svolgere una qualsiasi attività, anche di formazione o non in regola, purché retribuita.

Scheda Unica Annuale - Soddisfazione per il corso di studio concluso e condizione occupazionale dei laureati

Opzioni:

I dati **non includono** i laureati di corsi equivalenti dell'ordinamento D.M. n. 509/1999.

I dati sono confrontati con il totale della **classe di laurea** della medesima ripartizione territoriale.

Soddisfazione per il corso di studio concluso

dati aggiornati ad aprile 2022

Ateneo: **Università degli Studi di TRENTO - laurea magistrale biennale**

Classe: **psicologia (LM-51)**

Corso: **psicologia (LM-51)**

Ripartizione territoriale sede del corso: **Nord-Est**

Laureati nell'anno solare 2021 (*valori assoluti*)

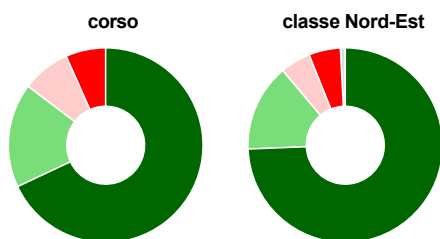
Laureati: **86**

Intervistati: **82**

Collettivo esaminato^(a): **78** [scheda di dettaglio](#)

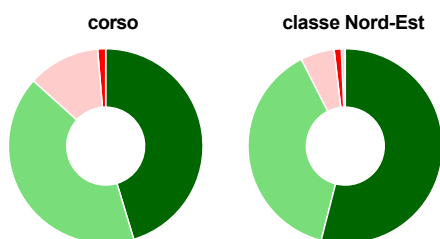
(a) Per una migliore confrontabilità della documentazione, si riportano i dati relativi ai **solli laureati che si sono iscritti al corso di laurea in anni recenti**, cioè a partire dal 2018: 78 di cui 75 intervistati.

Hanno frequentato regolarmente



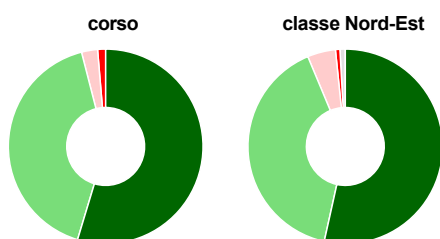
	corso	classe Nord-Est
più del 75% degli insegnamenti previsti	68,0%	74,4%
tra il 50% e il 75%	17,3%	14,5%
tra il 25% e il 50%	8,0%	5,0%
meno del 25%	6,7%	5,3%
non rispondono	-	0,8%
Totale	100%	100%

Hanno ritenuto il carico di studio degli insegnamenti adeguato alla durata del corso di studio



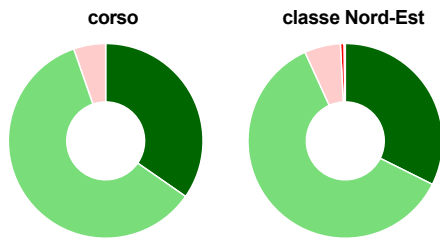
	corso	classe Nord-Est
decisamente sì	45,3%	54,0%
più sì che no	41,3%	38,5%
più no che sì	12,0%	5,6%
decisamente no	1,3%	1,2%
non rispondono	-	0,7%
Totale	100%	100%

Hanno ritenuto l'organizzazione degli esami (appelli, orari, informazioni, prenotazioni, ...) soddisfacente



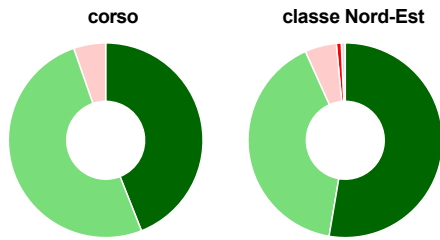
	corso	classe Nord-Est
sempre o quasi sempre	54,7%	53,5%
per più della metà degli esami	41,3%	40,2%
per meno della metà degli esami	2,7%	4,7%
mai o quasi mai	1,3%	0,7%
non rispondono	-	0,9%
Totale	100%	100%

Sono soddisfatti dei rapporti con i docenti in generale



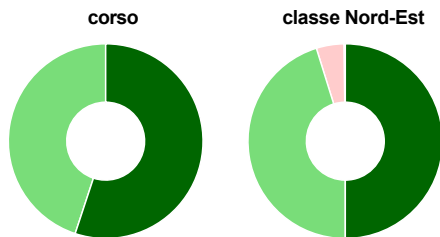
	corso	classe Nord-Est
decisamente sì	34,7%	32,4%
più sì che no	60,0%	60,8%
più no che sì	5,3%	6,0%
decisamente no	-	0,6%
non rispondono	-	0,2%
Totale	100%	100%

Sono complessivamente soddisfatti del corso di laurea



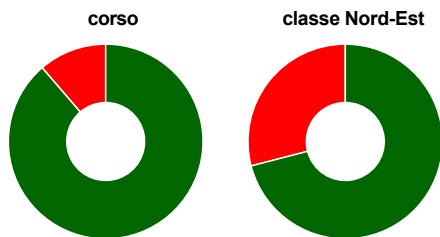
	corso	classe Nord-Est
decisamente sì	44,0%	52,7%
più sì che no	50,7%	40,6%
più no che sì	5,3%	5,3%
decisamente no	-	0,8%
non rispondono	-	0,7%
Totale	100%	100%

Valutazione delle aule



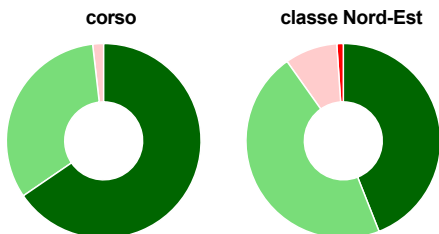
	corso	classe Nord-Est
Hanno utilizzato le aule:	92,0%	95,4%
Valutazione (per 100 fruitori):		
sempre o quasi sempre adeguate	55,1%	50,0%
spesso adeguate	44,9%	45,2%
raramente adeguate	-	4,6%
mai adeguate	-	0,2%
Totale	100%	100%

Valutazione delle postazioni informatiche



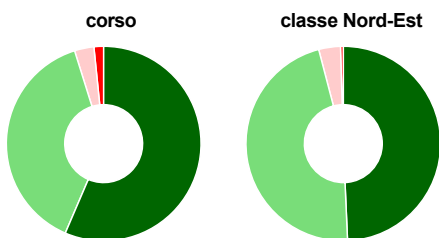
	corso	classe Nord-Est
Hanno utilizzato le postazioni informatiche:	70,7%	67,3%
Valutazione (per 100 fruitori):		
in numero adeguato	88,7%	71,0%
in numero inadeguato	11,3%	29,0%
Totale	100%	100%

Valutazione delle attrezzature per le altre attività didattiche (laboratori, attività pratiche, ...)



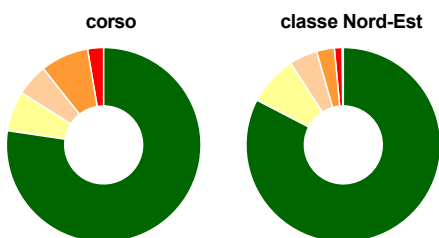
	corso	classe Nord-Est
Hanno utilizzato le attrezzature per le altre attività didattiche (laboratori, attività pratiche, ...):	73,3%	68,7%
Valutazione (per 100 fruitori):		
■ sempre o quasi sempre adeguate	65,5%	44,0%
■ spesso adeguate	32,7%	46,2%
■ raramente adeguate	1,8%	8,7%
■ mai adeguate	-	1,1%
Totale	100%	100%

Valutazione dei servizi di biblioteca (prestito/consultazione, orari di apertura, ...)



	corso	classe Nord-Est
Hanno utilizzato i servizi di biblioteca (prestito/consultazione, orari di apertura, ...):	82,7%	79,9%
Valutazione (per 100 fruitori):		
■ decisamente positiva	56,5%	49,3%
■ abbastanza positiva	38,7%	46,6%
■ abbastanza negativa	3,2%	3,6%
■ decisamente negativa	1,6%	0,5%
Totale	100%	100%

Si iscriverebbero di nuovo all'università?



	corso	classe Nord-Est
■ sì, allo stesso corso dell'Ateneo	77,3%	82,6%
■ sì, ma ad un altro corso dell'Ateneo	6,7%	8,3%
■ sì, allo stesso corso, ma in un altro Ateneo	5,3%	4,7%
■ sì, ma ad un altro corso e in un altro Ateneo	8,0%	3,0%
■ non si iscriverebbero più all'università	2,7%	1,3%
■ non rispondono	-	0,2%
Totale	100%	100%

Condizione occupazionale

Anno di indagine: 2021
dati aggiornati ad aprile 2022

Ateneo: Università degli Studi di TRENTO - laurea magistrale biennale

Classe: psicologia (LM-51)

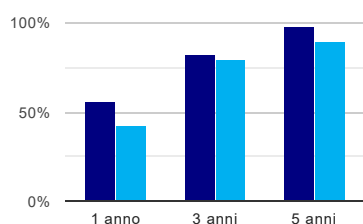
Corso: psicologia (LM-51)

Ripartizione territoriale sede del corso: Nord-Est

(valori assoluti)	Laureati	Intervistati	Collettivo esaminato ^(b)	
Laureati del 2020 a 1 anno:	86	68	48	scheda di dettaglio
Laureati del 2018 a 3 anni:	108	54	39	scheda di dettaglio
Laureati del 2016 a 5 anni:	125	87	63	scheda di dettaglio

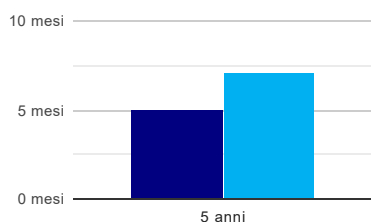
(b) Per una migliore confrontabilità della documentazione, si riportano i dati relativi ai **solli laureati che non lavoravano al momento della laurea**.

Tasso di occupazione⁽¹⁾



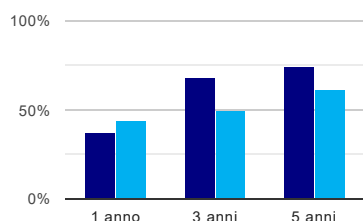
	1 anno	3 anni	5 anni
corso	56,3%	82,1%	98,4%
classe Nord-Est	42,9%	80,4%	89,9%

Tempi di ingresso nel mercato del lavoro, dall'inizio della ricerca al reperimento del primo lavoro (medie, in mesi)



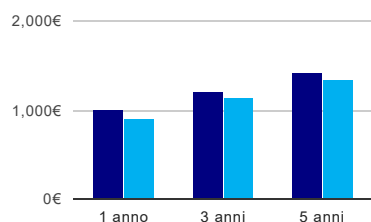
	1 anno	3 anni	5 anni
corso			5,1 mesi
classe Nord-Est			7,1 mesi

Occupati che, nel lavoro, utilizzano in misura elevata le competenze acquisite con la laurea



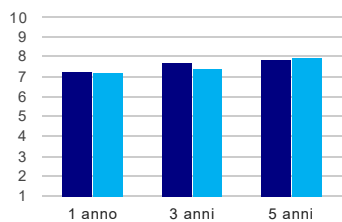
	1 anno	3 anni	5 anni
corso	36,8%	67,9%	74,1%
classe Nord-Est	44,3%	49,9%	61,3%

Retribuzione mensile netta (medie, in euro)



	1 anno	3 anni	5 anni
corso	1.013€	1.209€	1.428€
classe Nord-Est	909€	1.136€	1.343€

Soddisfazione per il lavoro svolto (medie, scala 1-10)



	1 anno	3 anni	5 anni
corso	7,3	7,8	7,9
classe Nord-Est	7,2	7,4	7,9

(1) sono considerati occupati tutti coloro che dichiarano di svolgere una qualsiasi attività, anche di formazione o non in regola, purché retribuita.